



KAFFEEBECHER

ART.-NR.	TYP	Ø (MM)	VOLUMEN	DECKEL	KARTON
----------	-----	--------	---------	--------	--------

1 KAFFEEBECHER TOPLINE, PE-BESCHICHTUNG					
230617		62	0,10 l	--	30 x 100
230527		80	0,20 l	A, C, D, E	20 x 50
230529	Slim	80	0,25 l	A, C, D, E	20 x 50
230825		90	0,25 l	A, C, D, E	20 x 50
230528	Slim	80	0,30 l	A, C, D, E	20 x 50
230523		90	0,30 l	A, C, D, E	20 x 50
230840		90	0,40 l	A, C, D, E	20 x 50

KAFFEEBECHER NEUTRALMOTIV BRAUN, PE-BESCHICHTUNG


230618		73	0,18 l	A	25 x 80
230620		80	0,20 l	A, C, D, E	20 x 75
230625		80	0,25 l	A, C, D, E	20 x 75
230630		80	0,30 l	A, C, D, E	20 x 75
230631		85	0,30 l	A	20 x 50
230640		90	0,40 l	A, C, D, E	20 x 50

RIFFLE-CUP-BECHER, PE-BESCHICHTUNG

230920		81	0,20 l	B, C, D, E	40 x 25
230930		90	0,30 l	A, C, D, E	40 x 25
230940		90	0,40 l	A, C, D, E	20 x 25
230833		90	0,30 l	A, C, D, E	40 x 25

KAFFEEBECHER DOPPELWAND "KAFFEEGENUSS", PE-BESCHICHTUNG

230933		90	0,30 l	A, C, D, E	40 x 25
230928		80	0,20 l	A, C, D, E	20 x 25
230938		90	0,30 l	A, C, D, E	20 x 25

 **INDIVIDUELL WERBEN - VIELE UNSERER ARTIKEL SIND INDIVIDUELL BEDRUCKBAR.**

ART.-NR.	Ø (MM)	VOLUMEN	DECKEL	KARTON
----------	--------	---------	--------	--------

7 BECHER "LOVE NATURE" MIT PLA-BESCHICHTUNG, BIOLOGISCH ABBAUBAR				
230410	62	0,10 l	--	25 x 80
230526	80	0,20 l	A, C, D, E	20 x 50
230533	85	0,30 l	A	20 x 75
230534	90	0,40 l	A, C, D, E	20 x 50

8 BECHER DOPPELWAND "GREEN BY NATURE" MIT BIO-PBS BESCHICHTUNG, BIOLOGISCH ABBAUBAR				
230823	80	0,20 l	A, C, D, E	40 x 25
230833	90	0,30 l	A, C, D, E	40 x 25

9 KAFFEEBECHER SINGLEWALL „ALL NATURAL - ZERO PLASTIC“, OHNE KUNSTSTOFFBESCHICHTUNG				
230522	80	0,20 l	A,C,D,E	20 x 50
230532	90	0,30 l	A,C,D,E	20 x 50
230540	90	0,40 l	A,C,D,E	20 x 50

9 KAFFEEBECHER DOPPELWAND „ALL NATURAL - ZERO PLASTIC“, OHNE KUNSTSTOFFBESCHICHTUNG

230822	80	0,20 l	A,C,D,E	40 x 25
230824	90	0,20 l	A,C,D,E	40 x 25
230832	90	0,30 l	A,C,D,E	40 x 25
230834*	90	0,30 l XL	A,C,D,E	40 x 25
230844	90	0,40 l	A,C,D,E	40 x 25

*XL-Ausführung mit einer Höhe von 11,1 cm

10 KAFFEEBECHER DOPPELWAND „SAVE THE OCEAN“, OHNE KUNSTSTOFFBESCHICHTUNG				
230829	80	0,20 l	D,E	40 x 25
230835	90	0,30 l	D,E	40 x 25

Artikel 7 - 10 sowie weitere Produkte aus nachwachsenden Rohstoffen finden Sie in unserem GREEN GUIDE.



ART.-NR.	Ø (MM)	MATERIAL	FARBE	KARTON
----------	--------	----------	-------	--------

A KAFFEEBECHER-DECKEL PS				
230619	73	PS	weiß	10 x 100
230424	73	PS	schwarz	10 x 100
230621	79,5	PS	weiß	10 x 100
702795	79,5	PS	schwarz	10 x 100
230634	85	PS	weiß	10 x 100
230641	89,5	PS	weiß	10 x 100
230643	89,5	PS	schwarz	10 x 100
230441	90	PS	weiß	10 x 100
230442	90	PS	schwarz	10 x 100

B KAFFEEBECHER-DECKEL PS				
230921	80,5	PS	weiß	10 x 100
230922	80,5	PS	schwarz	10 x 100
230931	90	PS	weiß	10 x 100
230932	90	PS	schwarz	10 x 100

ART.-NR.	Ø (MM)	MATERIAL	FARBE	KARTON
----------	--------	----------	-------	--------

C KAFFEEBECHER-DECKEL PS MIT LASCHE (Deckel verschließbar)				
230626	80	PS	weiß	10 x 100
230446	90	PS	weiß	10 x 100

D KAFFEEBECHER-DECKEL BAGASSE				
230636	80	Bagasse	weiß	20 x 50
230656	80	Bagasse	braun	20 x 50
230646	90	Bagasse	weiß	20 x 50
230657	90	Bagasse	braun	20 x 50

Diesen Artikel und weitere Produkte aus nachwachsenden Rohstoffen finden Sie in unserem GREEN GUIDE.

E KAFFEEBECHER-DECKEL PLA				
230422	80	PLA	weiß	10 x 100
230425	90	PLA	weiß	10 x 100

Diesen Artikel und weitere Produkte aus nachwachsenden Rohstoffen finden Sie in unserem GREEN GUIDE.

WIR BERATEN SIE GERNE. UNSERE KONTAKTDATEN FINDEN SIE AUF DER RÜCKSEITE.

KAFFEEBECHER



1

ART.-NR.	AUSFÜHRUNG	VOLUMEN	FARBE	KARTON
----------	------------	---------	-------	--------

1 KAFFEETASSEN

230460	mit Griffloch	0,25 l	weiß	25 x 40
230468	mit Griffloch	0,15 l	weiß	20 x 50
233069	Einsatz	0,15 l	weiß	35 x 100



2

3

2 STYROBECHER

233057		0,18 l		20 x 50
233060		0,20 l		25 x 50
700009*		0,25 l		44 x 25
233059		0,30 l		45 x 20

3 TRINKBECHER

234218				30 x 100
--------	--	--	--	----------

KAFFEEBECHER MEHRWEG



4

ART.-NR.	AUSFÜHRUNG	HÖHE (O. DECKEL)	VOLUMEN	KARTON
----------	------------	------------------	---------	--------

4 KAFFEEBECHER PORZELLAN, INDIVIDUELL BEDRUCKBAR

--	small	10,0 cm	0,30 l	36
--	large	12,5 cm	0,40 l	36
--	wave	12,0 cm	0,35 l	36

KAFFEEBECHER PORZELLAN, NEUTRALAUSFÜHRUNG "GREEN BY NATURE"

230230		12,0 cm	0,30 l	36
--------	--	---------	--------	----


5 KAFFEEBECHER KUNSTSTOFF, INDIVIDUELL BEDRUCKBAR

230925	ISO2Go, Elfenbeinweiß		0,25 l	100
230926	ISO2Go, schwarz		0,25 l	100



5

Diese Artikel und weitere Produkte aus nachwachsenden Rohstoffen finden Sie in unserem GREEN GUIDE.



ZUCKERVERPACKUNGEN

ART.-NR.	AUSF.	INH.	GRÖßE (MM)	KARTON
----------	-------	------	------------	--------

STREUSTICKS NEUTRAL

6 470702	Zucker	3,6 g	100 x 13	2.000
470750	Salz	1,0 g	58 x 15	2.000
470751	Pfeffer	0,2 g	58 x 15	2.000

Auch individuell bedruckbar. Fordern Sie einfach Ihr individuelles Angebot an.

RÜHRSTÄBCHEN

ART.-NR.	TYP	GRÖßE (MM)	KARTON
----------	-----	------------	--------

7 RÜHRWERKZEUG PLASTIK

233051	Stäbchen	112	5 x 1.000
233152	Stäbchen	140	20 x 500
	Stäbchen	160	5 x 1.000
233187	Löffel	125	20 x 100
233184	Löffel bunt	125	250

8 RÜHRWERKZEUG HOLZ

233286	Kaffeelöffel	110	20 x 100
233055	Stäbchen	110	20 x 1.000
233052	Stäbchen	140	10 x 1.000
233053	Stäbchen	190	10 x 1.000

TRINKBECHER AUS PAPPE



9

10

ART.-NR.	VOLUMEN	KARTON
----------	---------	--------

9 TRINKBECHER GESTREIFT

233064	200 ml	25 x 100
233164	250 ml	20 x 100
430120	300 ml	20 x 100
230465	400 ml	20 x 50
230466	500 ml	20 x 50



11

12

ART.-NR.	VOLUMEN	KARTON
----------	---------	--------


10 TRINKBECHER COCA-COLA

233165	200 ml	25 x 100
230469	300 ml	25 x 80
233465	400 ml	20 x 50
230470	500 ml	20 x 50

DECKEL MIT KREUZSCHLITZ

430970*	für 200 ml	10 x 100
11 430980	für 250/300 ml	10 x 100
12 430990	für 400/500 ml	20 x 100

*nur für Becher 233064



13

14

ART.-NR.	VOLUMEN/GRÖßE (MM)	FARBE	KARTON
----------	--------------------	-------	--------

TRINKHALME

13 236003	3,0 x 210 gehüllt	weiß	20 x 1.000
236010	5,0 x 240, flexibel	schwarz	10 x 1.000
14 236002	5,0 x 240, flexibel	gestreift	10 x 1.000
15 236004	6,5 x 200	gestreift	10 x 1.000
236008	5,0 x 210 gehüllt	gestreift	30 x 200
16 236000	8,0 x 250 Jumbo	schwarz	60 x 135
17 236011	230 Löffelhalme	farbig	50 x 250

Beachten Sie auch unsere Shake-Becher auf Seite Seite 26.

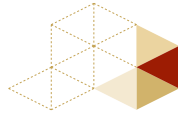
BERATUNG

VERPACKUNGSLÖSUNG GESUCHT?
RUFEN SIE UNS AN. WIR BERATEN SIE GERNE.



TRANSPORTHILFEN

ART.-NR.	AUSFÜHRUNG	MAßE (CM)	KARTON
CHINET-BECHERHALTER			
1 270181	2 - Cup Carrier	21 x 11 x 4	360
2 270182	4 - Cup Carrier	21 x 21 x 4	180
PAPIER-TRAGETASCHEN			
332428		22 x 10,5 x 30	300
333245		32 x 16,0 x 39	200



BECHERSPENDER

ART.-NR.	TYP	Ø BECHER (MM)	Ø SPENDER (MM)	SPENDER LÄNGE (MM)	OPTIK	AUSGABE
3 BECHERSPENDER						
Robustes Edelstahlgehäuse in gebürsteter Edelstahloptik mit schwarzem Kunststoffkragen. Diese Spender sind zur Montage an der Wand oder mit dem Standfuß geeignet. Die Spender lassen sich schnell und einfach auf Ihre Becher justieren.						
520010	BD 51	58 - 80	100	615	gebürstet	unten
520011	BD 52	70 - 98	112	615	gebürstet	unten
--	BD 53	101 - 123	140	615	gebürstet	unten
--	BD 54	58 - 80	100	615	gebürstet	oben
703173	BD 55	70 - 98	112	615	gebürstet	oben
--	BD 56	101 - 123	140	615	gebürstet	oben

4 EDELSTAHL						
Becherspender für kleine Trinkbecher, Portionsbecher und Spitztüten. Wandmontage.						
703629	BD 114	70 - 85	92	410	gebürstet	unten
703484	BD 115	82 - 98	105	410	gebürstet	unten

5 KUNSTSTOFF						
Becherspender für kleine Trinkbecher, Portionsbecher und Spitztüten. Wandmontage.						
--	BD 111	58 - 80	86	410	weiß	unten
--	BD 112	58 - 80	86	410	Artic Blue	unten
704255	BD 113	58 - 80	86	410	Frosted Blue	unten
703953	BD 116	70 - 85	92	410	Artic Blue	unten
--	BD 117	70 - 85	92	410	Bronze	unten

ART.-NR.	TYP	Ø DECKEL (MM)	Ø SPENDER (MM)	SPENDER LÄNGE (MM)	AUSFÜHRUNG
6 DECKELSPENDER					
einteilige und zweiteilige Deckelspender in gebürsteter Edelstahloptik. Zur Montage an der Wand, sowie mit dem Standfuß. Einfach praktisch überall da, wo wenig Platz ist. Die Deckel werden einfach nach vorn herausgenommen.					
702699	DD15	bis 125	100	597	einteilig
703379	DD16	bis 125	110	597	einteilig
--	DD17	bis 125	135	597	einteilig
703993	DD18	bis 125	110	597	zweiteilig
--	DD19	bis 125	135	597	zweiteilig

ART.-NR.	BEZEICHNUNG	FORMAT (CM)
7 STANDFUß		
fest verschraubbarer Standfuß in Z-Form (45°) für bis zu 3 Spendern, Platzbedarf inklusive Spender: 30 x 70 x 60cm.		
--	ST 3	10 x 33 x 25



NEWS

IMMER UP-TO-DATE!

ABONNIEREN SIE GANZ BEQUEM UNSEREN E-MAIL-NEWSLETTER UND VERPASSEN SIE KEINE AKTUELLEN ANGEBOTE MEHR.



www.gude.de/newsletter